

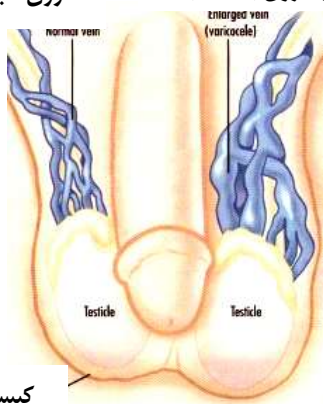
بیماری اورکیت:

اورکیت یک بیماری التهابی در بیضه‌هاست که به علل عفونی یا غیر عفونی ایجاد می‌شود. علل عفونی عبارت است از: علل ویروسی، مثل ویروس اوریون و گاهی در کودکان، علل باکتری مولد عفونت ادراری. عواملی مثل ضربه به بیضه، یا نقص ایمنی بدن، سابقه درمان با واکسن «ب.ث.ژ»، دستکاری مجرا، علل غیر عفونی و مستعد به اورکیت کننده به حساب می‌آیند.

علائم بیماری:

- درد خفیف تا شدید بیضه
- تورم ناحیه بیضه
- خستگی
- بی حالی
- تب و لرز
- تهوع و سردرد
- بزرگی و سفتی ناحیه بیضه

کشاد شدن عروق بیضه مبتلا



عروق طبیعی بیضه سالم

کیسه بیضه

تست‌های تشخیصی:

- ۱- آنالیز و کشت ادرار
- ۲- سونوگرافی داپلر رنگی بیضه‌ها

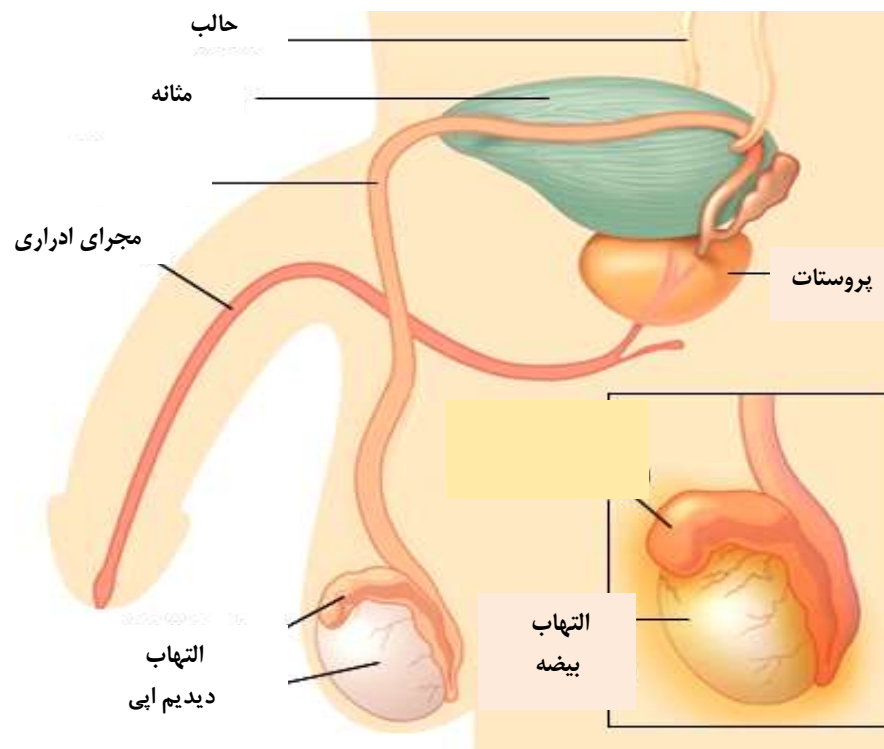
مراقبت از کودک چگونه است؟

- * استراحت در بستر
- * استفاده از کیسه آب سرد برای کاهش درد (که به مدت ۱۰ الی ۱۵ دقیقه و چهار بار در روز، یا تا زمانی که درد خفیف شود).
- * بالا نگه داشتن بیضه و یا استفاده از بیضه‌بند.

درمان:

درمان دارویی:

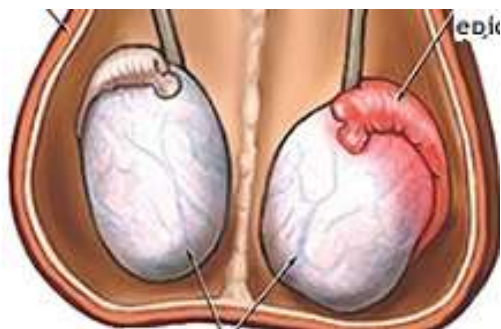
اگر زمینه بیماری ویروسی باشد، دریافت دارو لازم نیست. ولی اگر علت زمینه‌ای به دلیل باکتری (یا همان چرک) باشد، باید تحت درمان آنتی‌بیوتیک (یا چرک خشک‌کن) قرار گیرد.





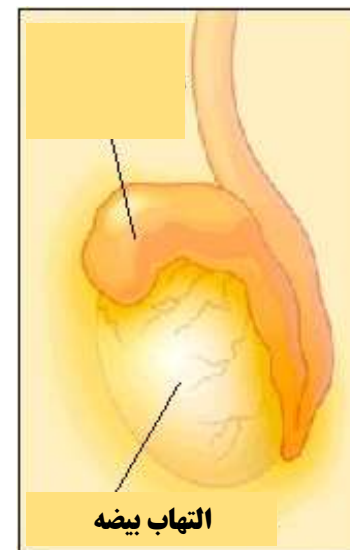
دانشگاه علوم پزشکی تهران
 قطب جامع علمی طب کودکان
 بیمارستان مرکز طبی کودکان
 (واحد آموزش سلامت)

اورکیت (التهاب بیضه)



✓ تشخیص افتراقی مهم اورکیت در کودکان که
 علایمی مشابه آن دارد پیچش بیضه است که لازم
 به اورژانس جراحی دارد. لذا در صورت بروز علایمی
 مانند بزرگی و سفتی ناحیه بیضه و درد حاد بیضه،
 بایستی بلافاصله کودک جهت ویزیت به پزشک
 اورژانس ارجاع گردد.

بیمارستان آموزشی درمانی پژوهشی مرکز طبی کودکان:
 آدرس: تهران، انتهای بلوار کشاورز، خیابان دکتر محمد قریب، جنب
 بیمارستان امام خمینی (ره)، پلاک ۶۲، مرکز طبی کودکان
 وبسایت بیمارستان: (آموزش به بیمار)
<http://chmc.tums.ac.ir>



درمان جراحی:

✓ به طور کلی جراحی کاربردی ندارد، مگر اینکه منجر
 به تشکیل آبسه، از بین رفتن بیضه و همراه با سایر
 بیماری‌ها باشد که نیاز به جراحی دارند و طبق
 صلاحدید پزشک انجام می‌گیرد.

